

お知らせ

本書には、取扱説明書の記述と異なる部分が記載されています。

Windows 10 は Windows 10 を指します。 / **Windows 7** は Windows 7 を指します。

■ 仕様

Base OS	Windows 10 Pro 64ビット
OS ^{*1}	Windows 10 Windows 10 Pro 64ビット Windows 7 Windows 7 Professional 32ビット (Service Pack 1 適用済み) ^{*2} / Windows 7 Professional 64ビット (Service Pack 1 適用済み) ^{*2}

^{*1} お買い上げ時にインストールされているOS、またはリカバリー機能やリカバリーディスクを使ってインストールしたOSのみサポートします。

^{*2} お買い上げ時にインストールされているOSと、リカバリー機能を使ってインストールするOSを両方同時に使用することはできません。どちらかのOSをインストールしてご使用ください。


■ はじめて使うとき


画面の指示に従って操作を行う。

お願い

- ユーザー名とパスワードに &、CON、PRN、AUX、CLOCK\$、NUL、COM1～COM9、LPT1～LPT9、LPT、全角文字（例えば、漢字、ひらがな、全角カタカナ、全角英数、全角スペースなど）、半角スペース、**Windows 7** @ を使用しないでください。

Windows 10 Windows をセットアップしてコンピューターを再起動する。

①  (スタート) を選ぶ。

②  (電源) - [再起動] を選ぶ。

- セットアップユーティリティの機能の一部は、コンピューターの再起動後に有効になります。

コンピューターの操作マニュアルを参照してください。

附录

此附录介绍与使用说明书中不同的描述。

Windows 10 表示 Windows 10 操作系统。 / **Windows 7** 表示 Windows 7 操作系统。

■ 规格

基本操作系统	Windows 10 Pro 64-bit
预安装操作系统 ^{*1}	Windows 10 Windows 10 Pro 64-bit Windows 7 Windows 7 Professional 32-bit Service Pack 1 (版本降至 Windows 7) ^{*2} / Windows 7 Professional 64-bit Service Pack 1 (版本降至 Windows 7) ^{*2}

^{*1} 除预先安装的操作系统和使用硬盘恢复和 recovery disc 安装的系统外，无法保证此计算机能正常运行。

^{*2} 此系统已预装了 Windows 7 Professional 软件，并附带了 Windows 10 Pro 软件的许可证。一次只能使用一个 Windows 软件版本。如果要在不同版本之间切换，需要先卸载其中一个版本，然后再安装另一个版本。

■ 初次操作


按照屏幕上的指示进行操作。

注意事项

- 请勿使用以下文字和字符作为用户名：CON、PRN、AUX、CLOCK\$、NUL、COM1到COM9、LPT1到LPT9、LPT、&、空格、**Windows 7** @。

Windows 10 “设置 Windows”后重新启动计算机。

① 选择  (开始)。

② 选择  (电源) - [重新启动]。

- 重新启动计算机后，会启用 Panasonic PC Settings Utility 的部分功能。

参考计算机的 Reference Manual。



부록

이 부록에서는 사용설명서의 기재 내용과 다른 부분을 설명합니다.

Windows 10 Windows 10 운영 체제를 나타냅니다. / **Windows 7** Windows 7 운영 체제를 나타냅니다.

■ 사양

기본 OS	Windows 10 Pro 64-bit
설치된 OS ^{*1}	Windows 10 Windows 10 Pro 64-bit Windows 7 Windows 7 Professional 32-bit Service Pack 1 (Windows 7 으로 다운그레이드) ^{*2} / Windows 7 Professional 64-bit Service Pack 1 (Windows 7 으로 다운그레이드) ^{*2}

*1 이 컴퓨터의 작동은 사전 설치된 OS 와 Panasonic 에서 제공한 디스크 복구 및 Recovery disc 를 사용해 설치된 OS 를 제외하고 보장되지 않습니다.

*2 이 시스템에는 Windows 7 Professional 소프트웨어가 미리 설치되어 있으며 Windows 10 Pro 소프트웨어에 대한 라이선스가 함께 제공됩니다. Windows 소프트웨어는 한번에 한가지 버전만 사용할 수 있습니다. 버전을 전환하려면 한가지 버전을 제거하고 다른 버전을 설치해야 합니다.



■ 처음 사용시

온 - 스크린 지침대로 진행합니다.

주의

- 사용자 이름에 다음의 단어와 문자는 사용하지 마십시오 : CON, PRN, AUX, CLOCK\$, NUL, COM1 ~ COM9, LPT1 ~ LPT9, LPT, &, 공백, **Windows 7** @.

Windows 10 “Windows 를 셋업합니다” 후에 컴퓨터를 다시 시작합니다.

- ①  (시작) 을 선택합니다.
- ②  (전원) - [다시 시작] 을 선택합니다.

- Panasonic PC Settings Utility 기능 중 일부는 컴퓨터를 다시 시작한 후에 사용할 수 있게 됩니다.

컴퓨터의 Reference Manual 을 참조하십시오.

附錄

本附錄說明與「使用說明書」有所出入的內容。

Windows 10 代表 Windows 10 作業系統。 / **Windows 7** 代表 Windows 7 作業系統。

■ 規格

基本 OS	Windows 10 Pro 64-bit
已安裝的 OS ^{*1}	Windows 10 Windows 10 Pro 64-bit Windows 7 Windows 7 Professional 32-bit Service Pack 1 (降級至 Windows 7) ^{*2} / Windows 7 Professional 64-bit Service Pack 1 (降級至 Windows 7) ^{*2}

*1 除非已預先安裝 OS 及使用光碟修復程式和修復光碟安裝 OS, 否則無法保證此電腦可運作。

*2 此系統已預先安裝 Windows 7 Professional 軟體, 且附帶 Windows 10 Pro 軟體的授權。您一次僅可使用單一 Windows 軟體。若要在版本間切換, 需解除安裝後再重新安裝。



■ 第一次操作

請遵循螢幕指示。

注意事項

- 使用者名稱不可使用下列文字和字元 : CON、PRN、AUX、CLOCK\$、NUL、COM1至 COM9、LPT1至 LPT9、LPT、&、空格、**Windows 7** @。

Windows 10 「設定 Windows」後重新啟動電腦。

- ① 選擇  (Start)。
- ② 選擇  (Power) - [Restart]。

- Panasonic 電腦設定公用程式的部分功能將在電腦重新啟動後啟用。

查閱電腦的 Reference Manual。